

## THÔNG TIN NHÀ CUNG CẤP DỊCH VỤ CHĂM SÓC SỨC KHỎE

Tên: \_\_\_\_\_

Địa chỉ: \_\_\_\_\_

Thành phố: \_\_\_\_\_

Tiểu bang: \_\_\_\_\_ Mã ZIP: \_\_\_\_\_

Điện thoại: \_\_\_\_\_ Fax: \_\_\_\_\_

**SUFLAVE™**  
(polyethylene glycol 3350, sodium sulfate, potassium chloride, magnesium sulfate, và sodium chloride thuốc uống)  
178.7 g/7.3 g/1.12 g/0.9 g/0.5 g



## Phác đồ Dùng thuốc SUFLAVE

SUFLAVE là phác đồ chia liều (2 ngày). Phải dùng tổng cộng 2 chai thuốc để chuẩn bị đầy đủ cho thủ thuật nội soi đại tràng. Quý vị sẽ uống 2 chai chất lỏng trong hai liều dùng riêng biệt. Một liều SUFLAVE tương đương với một chai cộng với một gói tăng hương vị.

Các chai và gói không hiển thị kích thước thực

### Ngày 1, Liều 1: Vào đầu buổi tối trước ngày làm thủ thuật nội soi đại tràng

Bắt đầu Liều 1 lúc \_\_\_\_ Tối.

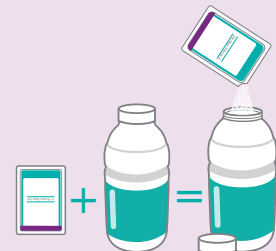
**BƯỚC 1** Mở 1 gói tăng hương vị và đổ các chất bên trong vào 1 chai.

**BƯỚC 2** Rót nước ấm vào chai được cung cấp, đến vạch đánh dấu. Sau khi đập nắp chai, lắc nhẹ chai cho đến khi tất cả bột được trộn đều (hòa tan). Để có hương vị tốt nhất, hãy ướp lạnh dung dịch trong một giờ trước khi uống. Không làm đông lạnh Sử dụng trong vòng 24 giờ

**BƯỚC 3** Uống 8 ounce dung dịch cứ mỗi 15 phút cho đến khi hết chai.

**BƯỚC 4** Uống thêm 16 ounce nước vào buổi tối hôm đó.

**QUAN TRỌNG:** Nếu bị buồn nôn, đầy hơi hoặc đau quặn bụng, hãy tạm dừng hoặc giảm tốc độ uống dung dịch và nước bổ sung cho đến khi các triệu chứng giảm bớt.



Các chai và gói không hiển thị kích thước thực tế.

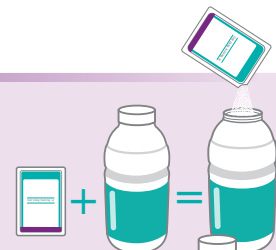
### Ngày 2, Liều 2: Vào buổi sáng ngày thực hiện Nội soi đại tràng (từ 5 đến 8 giờ trước khi nội soi đại tràng và không sớm hơn 4 giờ kể từ khi bắt đầu dùng Liều 1)

Bắt đầu Liều 2 lúc \_\_\_\_ Sáng.

**BƯỚC 1** Lặp lại Bước 1 đến Bước 3 giống như Ngày 1, Liều 1.

**BƯỚC 2** Uống thêm 16 ounce nước vào buổi sáng hôm đó.

**QUAN TRỌNG:** Tiếp tục chỉ uống chất lỏng trong suốt cho đến khi nội soi đại tràng. Ngày uống chất lỏng ít nhất 2 giờ trước khi nội soi đại tràng.



Các chai và gói không hiển thị kích thước thực tế.

Ngày uống chất lỏng ít nhất 2 giờ trước khi nội soi đại tràng.

Vui lòng xem hướng dẫn bổ sung ở mặt kia.



KẾT THÚC

## Nên ăn những gì vào ngày **TRƯỚC** ngày làm thủ thuật **Nội soi đại tràng**

Hãy tuân theo chế độ ăn dễ tiêu và không ăn bất cứ thứ gì sau khi bắt đầu chuẩn bị ruột để nội soi đại tràng. Ăn những gì được cho phép trừ khi có chỉ dẫn khác của bác sĩ.

### Những điều quý vị **ĐƯỢC** làm

- Quý vị chỉ được ăn sáng với những thức ăn dễ tiêu. Bữa sáng dễ tiêu gồm trứng, bánh mì trắng, phô mai cottage, sữa chua, grits (bắp nghiền), cà phê và trà.
- Quý vị có thể dùng chất lỏng trong suốt.

### Những điều quý vị **KHÔNG ĐƯỢC** làm

- Không uống sữa hoặc ăn hoặc uống bất cứ thứ gì có màu đỏ hoặc màu tím.
- Không dùng thức uống có cồn.
- Không dùng các thuốc nhuận tràng khác trong khi dùng SUFLAVE.
- Không uống thuốc nào khác trong vòng 1 giờ trước khi bắt đầu dùng mỗi liều SUFLAVE.
- Nếu có dùng thuốc kháng sinh tetracycline hoặc fluoroquinolone, sắt, digoxin, chlorpromazine hoặc penicillamine, hãy dùng những thuốc này cách ít nhất là 2 giờ trước khi dùng mỗi liều SUFLAVE và cách không dưới 6 giờ sau khi dùng mỗi liều SUFLAVE này.

### Chất lỏng **ĐƯỢC** uống

- Cà phê, trà (không kem hoặc kem béo thực vật)
- Nước ép trái cây (không có bã)
- Các món tráng miệng có thạch gelatin (không trái cây hoặc topping)
- Nước lã
- Nước chanh
- Nước súp gà

### Lưu ý

- SUFLAVE là thuốc nhuận tràng thẩm thấu được chỉ định để làm sạch đại tràng, chuẩn bị cho thủ thuật nội soi đại tràng ở người lớn.
- Hãy thông báo cho bác sĩ của quý vị biết tất cả các loại thuốc quý vị dùng, bao gồm cả thuốc theo toa và không theo toa, vitamin và chế phẩm bổ sung từ thảo dược. SUFLAVE có thể ảnh hưởng đến tác dụng của các loại thuốc khác.
- Những thuốc quý vị cần uống có thể không hấp thu được đúng cách khi quý vị uống trong vòng 1 giờ đồng hồ trước khi bắt đầu dùng mỗi liều SUFLAVE.
- Những phản ứng bất lợi thường gặp nhất sau khi dùng SUFLAVE là buồn nôn, chướng bụng, nôn, đau bụng và đau đầu.
- Nếu bị buồn nôn, đầy hơi hoặc đau quặn bụng, hãy tạm dừng hoặc giảm tốc độ uống dung dịch và nước bổ sung cho đến khi các triệu chứng giảm bớt.
- Liên lạc với nhà cung cấp dịch vụ chăm sóc sức khỏe nếu quý vị bị nôn nhiều hoặc có dấu hiệu mất nước sau khi dùng SUFLAVE, hoặc nếu quý vị bị loạn nhịp tim hoặc co giật.
- Nếu quý vị có thắc mắc gì về việc dùng SUFLAVE, vui lòng gọi cho bác sĩ của quý vị.

(Vui lòng xem hướng dẫn bổ sung ở trang kia.)

## HƯỚNG DẪN ĐẶC BIỆT TỪ NHÀ CUNG CẤP DỊCH VỤ CHĂM SÓC SỨC KHỎE CỦA QUÝ VỊ

---

---

---

---

---

---

---

---

---

---

---

---

---

---

---

---

---

---

---

---

---

---

---

---

## THỦ THUẬT NỘI SOI CỦA QUÝ VỊ


Thời gian/Ngày: \_\_\_\_\_

Địa điểm: \_\_\_\_\_

**Nếu quý vị có điều gì thắc mắc, vui lòng liên lạc với nhà cung cấp dịch vụ chăm sóc sức khỏe của quý vị theo số:**

**Vui lòng đọc toàn bộ phần Thông tin thuốc theo toa và Hướng dẫn dùng thuốc trong bộ thuốc.**

**Để tìm hiểu thêm về sản phẩm này, vui lòng gọi số 1-800-874-6756.**

Được cung cấp theo dịch vụ hướng dẫn của  **Braintree**  
A PART OF SEBELA PHARMACEUTICALS®